

*Guide des veinures et
des motifs des
revêtements de sol et
muraux*

413
WhiteCement



Présentation

Lioli Porcelain de Caesarstone Ltd.

Nous avons élaboré ce guide pour inspirer des agencements créatifs de conception de revêtements muraux et de sols. Vous y trouverez des images de dispositions de dalles complètes, classées par type de jointage, notamment l'appareillage retourné, le design continu et les variations, ainsi que l'agencement des carreaux de planchers.

Chaque modèle est accompagné d'une suggestion de disposition afin d'offrir une source d'inspiration qui permet néanmoins aux architectes, aux designers et aux fabricants d'adapter librement les agencements à leur besoin.

Les dalles Lioli sont offertes dans une variété de dimensions. Il est donc essentiel de déterminer et de choisir la dimension appropriée pour chaque projet.

Les renseignements et recommandations fournis ici, qui reposent sur nos connaissances et notre expérience professionnelles ainsi que sur la majorité des situations de travail avec les dalles Lioli, sont destinés à inspirer et à servir de référence aux personnes compétentes, expérimentées et qualifiées, qui les utiliseront à leur propre discrétion et sous leur responsabilité personnelle et exclusive. Aucune garantie de quelque nature que ce soit, expresse ou implicite, n'est donnée quant à la qualité marchande, la convenance à un usage particulier ou autre. Les couleurs foncées et les finitions brillantes peuvent nécessiter un entretien supplémentaire.

Nous vous invitons à explorer ces dispositions comme source d'inspiration déco et de référence pour les nombreuses options de surfaces et de planchers que nous proposons. N'oubliez pas de suivre les instructions décrites dans [le guide technique des revêtements de sols et muraux](#), et ce, à chaque étape de votre projet.

413
WhiteCement



513
Striata



Table des
matières



Appareillage retourné.....4

Variations11

Infini en continu.....25

Appareillage retourné

506
Mirabel



Appareillage retourné

*Modèles pour la technique
d'appareillage retourné*

L'appareillage retourné, qui convient à certains de nos modèles de planchers et de revêtements muraux Lioli, peut produire un effet spectaculaire, en particulier avec les modèles ornés de veinures ou de motifs proéminents.

L'appareillage retourné convient particulièrement aux dalles grand format et aux intérieurs prestigieux comme un hall d'entrée commercial, une grande salle de bains ou un salon.



506
Mirabel



511
Smokestone



536
Antikella


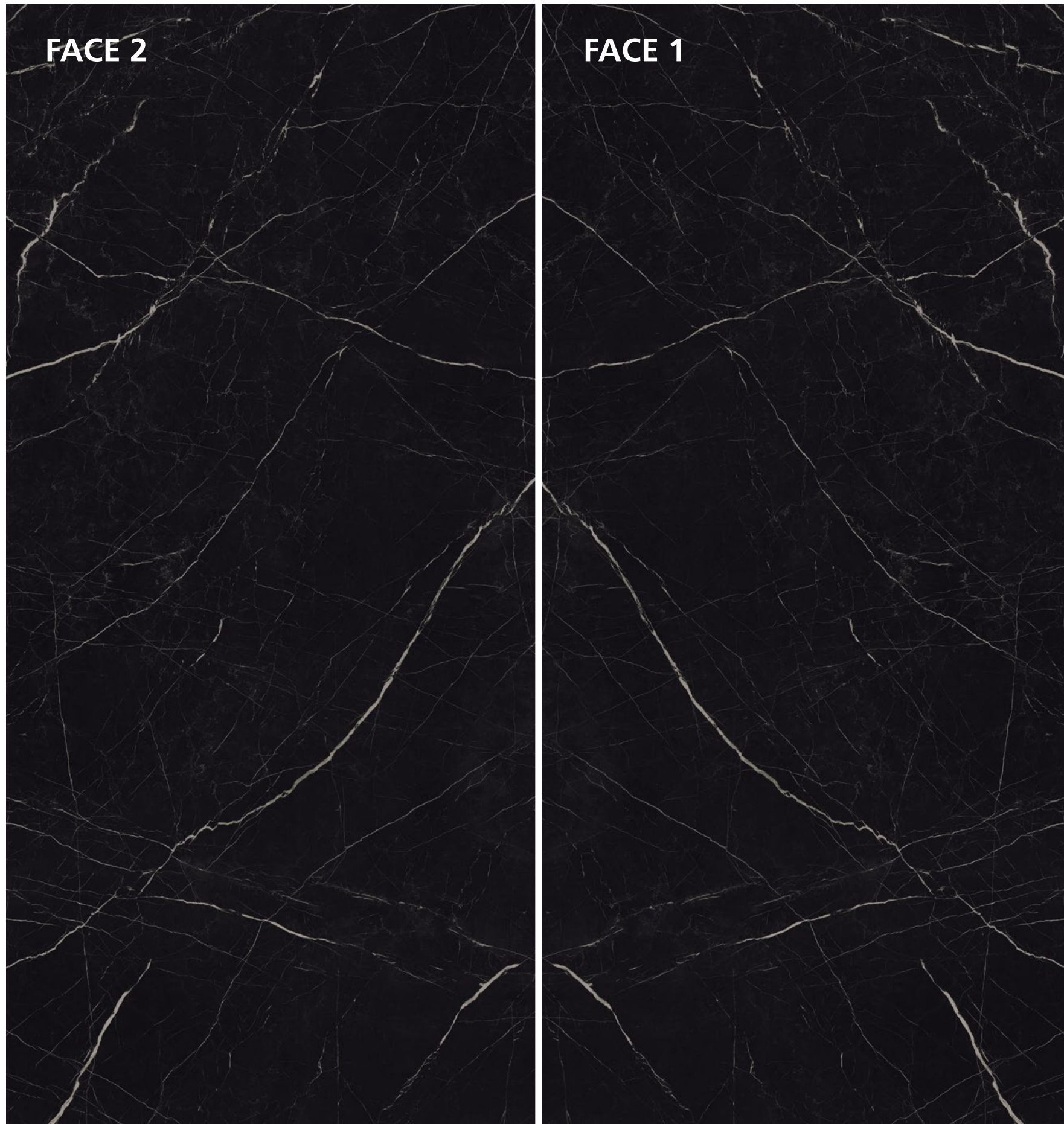
Appareillage retourné

506
Mirabel



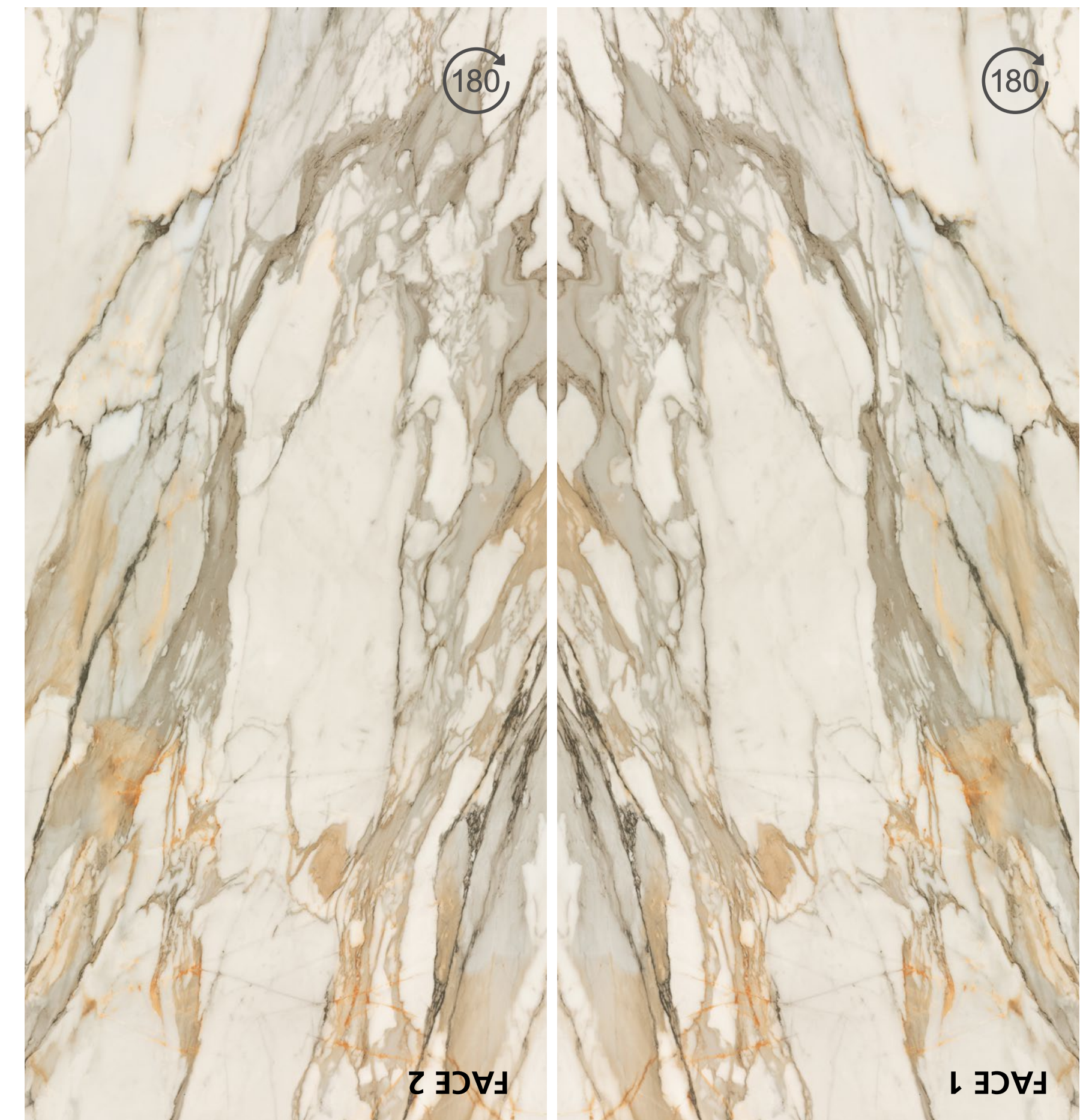
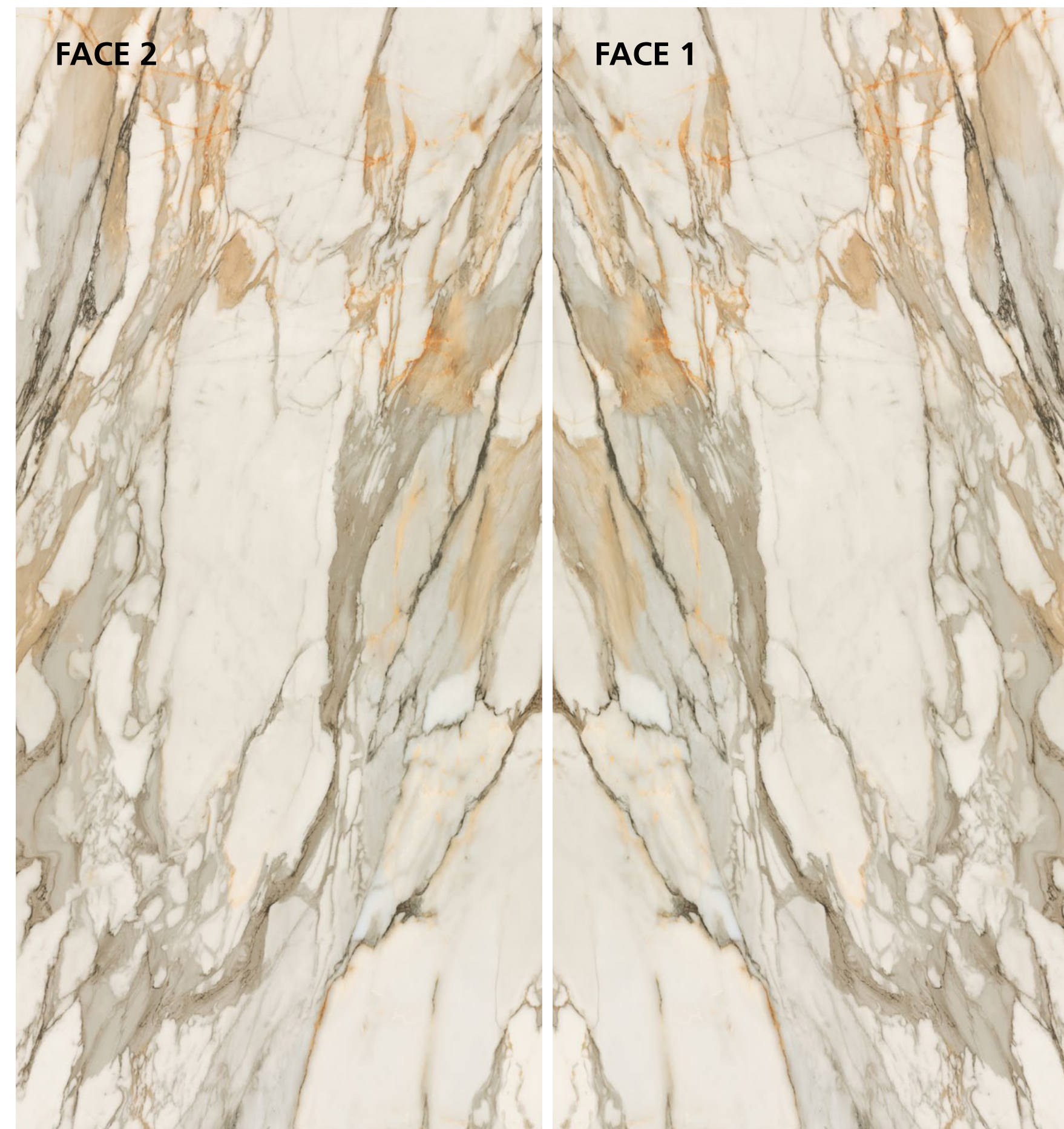
Appareillage retourné

511
Smokestone



Appareillage retourné

536
Antikella




Variations

550
Silvax



504
Lumena



Variations

*Modèles pour le concept
de variations*

Afin de veiller à l'originalité de chaque installation de revêtement de sol et mural Lioli, nous proposons des modèles avec quatre variantes de surface, qui présentent chacune de légères différences de conception. Chaque commande expédiée comprend une sélection aléatoire de variantes de surface.

Il n'est pas possible de sélectionner des variantes spécifiques. Nous avons sélectionné trois modèles à titre d'exemple afin de vous inspirer à réaliser des variations de conception horizontales ou verticales.



502
Sleet



504
Lumena



507
Marbannova



510
Impermia



513
Striata



516
Locura

Variations

502

Sleet

Conception verticale



Variations

502
Sleet

Conception horizontale



Variations

504
Lumena

Conception verticale



Variations

504

Lumena

Conception horizontale



Variations

507 Marbannova

Conception verticale



Variations

507 Marbannova

Conception horizontale



Variations

507
Marbannova



Variations

510 Impermia

Conception verticale



Variations

510 Impermia

Conception horizontale



Variations

513 Striata

Conception verticale



Variations

513 Striata

Conception horizontale



Variations

516
Locura

Conception verticale




Variations

516

Locura

Conception horizontale



Variations

516
Locura



Infini en continu

*Modèles pour le concept
infini en continu*

La technique d’installation infini en continu harmonise les veinures et les motifs pour produire un aspect lisse et unifié avec un minimum de joints, ce qui donne une impression d’ouverture, d’espace et d’élégance aux planchers et aux murs.

Un minimum de joint facilite également l’entretien.
L’infini en continu représente un choix esthétique et moderne qui convient à tous les décors.



506
Mirabel

Infinite Continuous

506
Mirabel

Option 1



Infinite Continuous

506
Mirabel

Option 2



Merci